



dentalline[®]
orthodontic products

Shark SL[®] Brackets

Die Extraklasse

www.dentalline.de



... Ihre glasklare Entscheidung

Shark SL[®] Brackets


Die Extraklasse

...Vorteile der Extraklasse

- **funktionales Design**
glasklare Optik,
die natürliche Zahnfarbe scheint durch
- **optimale Ästhetik**
dauerhaft absolut verfärbungsfrei
- **bioverträgliches Premiummaterial**
Keramik und bioverträgliche Polymere
- **Zeitersparnis**
das Behandlungsziel wird schneller erreicht
- **weniger Kontrolltermine**
durch das selbstligierende Bracket
- **kürzere Behandlungstermine**
durch einfachen Bogenwechsel
- **angenehmes Tragegefühl**
abgerundete Ecken und Kanten,
niedrige Spannkraft
- **leichte Pflege**
durch fehlende Ligaturen, nur ein kleiner
Teil der Zahnoberfläche wird abgedeckt
- **schonende Behandlung**
keine Ligaturen (Haltegummis) notwendig



...schnell, komfortabel, sicher!



Shark SL®-Bracket
geöffnet




Shark SL®-Bracket
geschlossen

Was bedeutet selbstligierend?

Selbstligierende Bracketsysteme stellen die modernste Weiterentwicklung der Brackets dar. Die Brackets werden entsprechend der vorausberechneten Position, wohin der Zahn sich bewegen soll, mit einem Spezialkleber auf den Zahn aufgeklebt. Zusätzlich werden hochelastische Behandlungsbögen verwendet.

Nur in Kombination können Brackets und Bögen Einfluss auf Ihre Zahnstellung nehmen und Ihre Zähne an die gewünschte Position bewegen.



Bei herkömmlichen Brackets werden zur Befestigung des Drahtbogens an den Brackets Ligaturen, lateinisch *ligere* = verbinden, verwendet. Ligaturen sind z. B. Gummiringe, um die Bracketflügel geschlungen.

Selbstligierende Brackets übernehmen diese Aufgabe komplett selbst. Durch eine Mechanik, vergleichbar mit einem flachen Riegel, wird dem Drahtbogen ein Entweichen aus dem Bracket verwehrt. Der Bogen kann sich durch diese sogenannte „Ligierung“ noch im Bracket bewegen und nach vorne und hinten gleiten.

Ligaturen werden überflüssig!



für das besondere Bracket...



Die perfekt Kombination!

Der Shark-SL Körper aus innovativem Premium-Material, einer Kombination aus Keramik und medizinischen, bioverträglichen Polymeren. Patentiert und einzigartig.

Das glasklare Bracket-Material kann sich nicht verfärben. Durch diese Transparenz erscheint das Bracket in Ihrer natürlichen Zahnfarbe.

Die Kombination mit ästhetischen Bögen, aus superelastischem Material in Zahnfarben oder Weiß unterstützt das fast unsichtbare Erscheinungsbild der festen Zahnsperre. Die Behandlung ist für Sie schnell, komfortabel und zahnschonend.

Der Unterschied zu anderen Zahnsperren.

...die besten Bögen!



...für Ihr selbstbewusstes Lächeln!



Wir bringen Sie zum Strahlen!

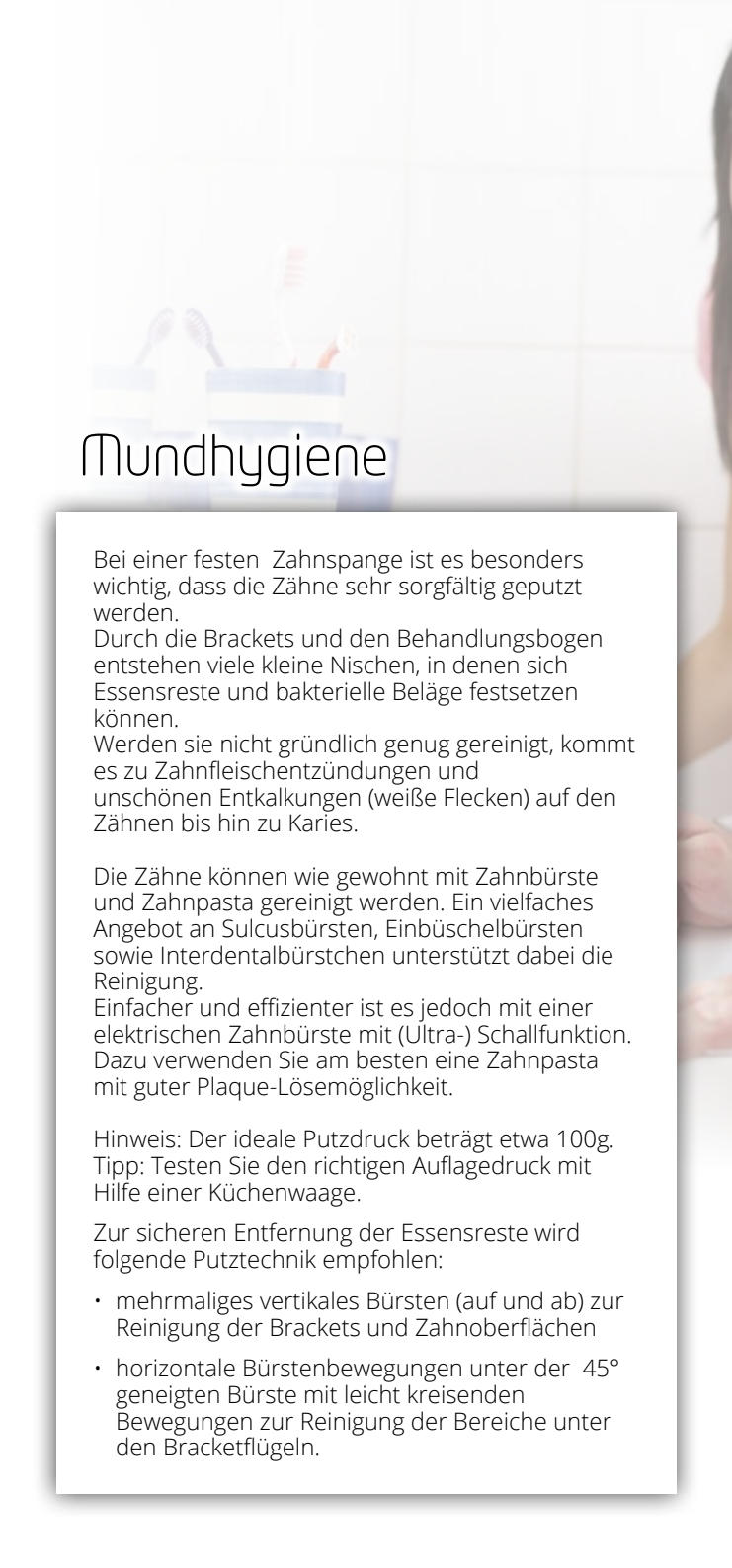
Mit dem Shark SL-Bracket behalten Sie Ihr gesundes und attraktives Lächeln.
Einfach ein natürliches Erscheinungsbild.

Außerdem verkürzen Sie mit Ihrer Entscheidung für das Shark SL-Bracket eine langwierige, kieferorthopädische Behandlungszeit.

Dieses innovative, selbstligierende Bracket hilft Ihnen, mit weniger Kontrollterminen bei Ihrem Kieferorthopäden auszukommen.
Uns ist es wichtig, dass Sie zufrieden sind.

Ihre feste Zahnsperre ist durch seine Transparenz fast unsichtbar. Durch das bioverträgliche Premium-Material wird ein optimaler Tragekomfort erreicht.
Hervorragend geeignet für Allergiker.

Das Shark SL-Bracket ist ein Meilenstein in der Kieferorthopädie.



Mundhygiene

Bei einer festen Zahnsperre ist es besonders wichtig, dass die Zähne sehr sorgfältig geputzt werden.

Durch die Brackets und den Behandlungsbogen entstehen viele kleine Nischen, in denen sich Essensreste und bakterielle Beläge festsetzen können.

Werden sie nicht gründlich genug gereinigt, kommt es zu Zahnfleischentzündungen und unschönen Entkalkungen (weiße Flecken) auf den Zähnen bis hin zu Karies.

Die Zähne können wie gewohnt mit Zahnbürste und Zahnpasta gereinigt werden. Ein vielfaches Angebot an Sulcusbürsten, Einbüschelbürsten sowie Interdentalbürstchen unterstützt dabei die Reinigung.

Einfacher und effizienter ist es jedoch mit einer elektrischen Zahnbürste mit (Ultra-) Schallfunktion. Dazu verwenden Sie am besten eine Zahnpasta mit guter Plaque-Lösemöglichkeit.

Hinweis: Der ideale Putzdruck beträgt etwa 100g.
Tipp: Testen Sie den richtigen Auflagendruck mit Hilfe einer Küchenwaage.

Zur sicheren Entfernung der Essensreste wird folgende Putztechnik empfohlen:

- mehrmaliges vertikales Bürsten (auf und ab) zur Reinigung der Brackets und Zahnoberflächen
- horizontale Bürstenbewegungen unter der 45° geneigten Bürste mit leicht kreisenden Bewegungen zur Reinigung der Bereiche unter den Bracketflügeln.



Eine Munddusche entfernt durch den Wasserdruck, der gezielt eingesetzt werden kann, die restlichen Beläge unter den Bracketflügeln bzw. in den Führungsschienen der Verschlussklappe. Hierbei hat sich die Philips® „Sonicare AirFloss“ besonders bewährt. Die Kombination aus Luft und Wasser erzeugt den idealen Druck zur Entfernung störender Beläge. Zur besseren Reinigungswirkung kann eine klare Zahnspülung mit Aminfluorid auf Grund von geringerer Oberflächenspannung anstatt Wasser verwendet werden. Diese bietet auch zusätzlichen Schutz vor überempfindlichen Zähnen und Zahnhalskaries.

Grundsätzlich wird empfohlen, den Mundraum nach jedem Essen auszuspülen. Dazu nimmt man einen großen Schluck Wasser, presst dieses mit geschlossenen Lippen zwischen die Zähne von hinten nach vorne und spült vor den Zähnen mehrmals von links nach rechts.

...morgens, mittags, abends



dentalline® ist ein führender Anbieter kieferorthopädischer Produkte auf dem internationalen Dental-Markt. Die über 40-jährige Erfahrung in der Dental-Branche hat uns europaweit bekannt gemacht.

Die Erfolgsgeschichte wurde schon vor 40 Jahren vom Firmengründer Willi Bäuerlein in der heutigen „Technologiehochburg Pforzheim“ gelegt.

Mit unserer medizinischen Fachkompetenz, hausinterner Forschung und dem Standortvorteil stellen wir uns den Herausforderungen der Dentalmärkte.

Unser Know-How
bringt Sie zum Strahlen!